



شرکت سرمایه گذاری اهتمام ایرانیان
(سهامی عام)

ثبات دلار، ریزش شاخص کل

گزارش تحلیل بازارها - شماره ۱۴۱ - هفته منتهی به ۱۵ بهمن ۱۴۰۱
گروه تحلیل گران شرکت سرمایه گذاری اهتمام ایرانیان (سهامی عام)

EhtemamIranian.com

EhtemamIranian.ir

eii.co.ir

مهمترین عناوین

- حقایق پیرامون چشم انداز اقتصاد جهانی: آغاز جام جهانی ۲۰۲۲ - آتش تحریم‌ها در خرمین روسیه‌ها؛
- تصویر اقتصاد کلان؛
- بورس و انرژی: شروع خزان بازارهای مالی؟؛
- فلزات گرانبها و ارز: ریزش طلای جهانی و رشد شاخص دلار؛
- بازار کالاهای خام: سقوط ۸۰٪ هزینه‌های حمل دریایی نسبت به سال ۲۰۲۰ و انتظار تداوم روند نزولی کرایه‌ها؛
- بررسی وضعیت صندوق‌ها؛
- بررسی وضعیت بازار بدهی؛
- بررسی بورس کالا؛
- تحلیل تکنیکال: بورس - ادامه روند نزولی؛
- بررسی شاخص کل و ورود/خروج پول حقیقی کل بازار؛
- ارزیابی دلاری شاخص کل و محاسبه شاخص وارن بافت؛
- مقایسه نسبت‌های مالی هلدینگ‌های چندرشته‌ای صنعتی.

حقایق پیرامون چشم‌انداز اقتصاد جهانی

آتش تحریم‌ها در خرمن روسیه‌ها

اشاره

بلومبرگ
Bloomberg

ورود بالن شناسایی چینی در صدر اخبار تمام خبرگزاری‌ها. اختلاف نظر و ادعاهای حزب دموکرات و جمهوری خواه در مورد اقدام علیه این بالن و اعلان وزارت دفاع آمریکا که در زمان ترامپ این اتفاق ۳ بار تکرار شد ولی از طرف دولت مسکوت ماند و پاسخی داده نشد. ترس از تیرگی روابط چین و آمریکا با توجه به موضع گیری تند چین در قبال انهدام این بالن. تشکیک در مورد انجام سفر وزیر خارجه آمریکا به پکن. سرمایه‌گذاری شتابزده غول‌های تکنولوژی در هوش مصنوعی و جنون طلای جدید کالیفرنیا در این حوزه، اقدامات متعدد این شرکتها برای جلب نظر استارت‌آپ‌های فعال در زمینه هوش مصنوعی. کمک قابل توجه آلمان به اوکراین با ارسال تانک در کنار بسته کمکهای نظامی جدید ۲۰۲ میلیارد دلاری آمریکا. مخالفت فرانسه و آلمان با طرح مالیاتهای محیط زیستی جدید بایدن. و تشدید تحریم‌ها علیه روسیه، تنها بخشی از اخبار مهم این هفته.

BUSINESS
INSIDER
بیزینس اینسایدر

فایننشال تایمز
FT
FINANCIAL
TIMES



ترک‌های هوش مصنوعی

• گلدمن ساکس: بازار نفت در سال ۲۰۲۴ با مشکلات تولید روبرو خواهد شد.
• ترکیه تهدید تروریستی اخیر که توسط جدایی طلبان علیه اماکن عمومی این کشور انجام شده را بی اهمیت خواند
• توان تجاری عربستان سعودی پس از دو سال جهش اقتصادی مداوماً در حال رکورد شکنی است.
• وزیر امور خارجه سابق قبرس، رئیس جمهور این کشور شد.
• با وجود موضع‌گیری شدید چین در مورد سرنگونی بالن، زمانبندی انجام این عملیات در مجموع به نفع سیاست خارجی بایدن است.
• بازار سهام هنگ کینگ در تلاش برای اضافه کردن نماد آرامکو به نمادهای قابل معامله در تابلوی خود.
• راه جدید نفت: هند با خرید ارزان نفت روسیه و پالایش آن، حجم بالای سوخت برای کشورهای غربی فراهم می‌کند.
• با افزایش شدت تحریم‌های روسیه، کشورهای غربی در پی اعمال سقف ۱۰۰ دلاری برای گازوئیل صادراتی این کشور هستند!
• جنون طلای جدید: کشورهای بزرگ حوزه تکنولوژی در تلاش و تکاپو برای بدست آوردن شرکتهای هوش مصنوعی.
• احتمال دارد چین فشارش روی رمز ارزها را با تسهیل قوانین کم کند.
• حقوق مدیر بانک آمریکا به ۳۰ میلیون دلار در سال ۲۰۲۳ کاهش پیدا کرد.
• غرغه های تست کرونا چینی، به غذا فروشی خیابانی و کتابخانه های کوچک تغییر کاربری پیدا می‌کنند.
• با هم به دنبال تولید کامیون‌های هیدروژنی
• وزیر دفاع اوکراین در آخرین گزارشش اطلاع حال اخراج شدن است.
• رالی اقتصادهای نوظهور امسال در حال کند شدن است.
• آلمان و فرانسه قصد مخالفت با قوانین سبز جدید دولت آمریکا را دارند.
• پس از کاهش قیمت محصولات الکتریکی فورد و تسلا، خودروسازان الکتریکی دیگر نیز مشغول در دست به کاهش قیمت‌های خود زدند.
• فلیپین اجازه استقرار و استفاده نیروهای آمریکایی در ۴ پایگاه نظامی خود را داد.
• بریتانیا قصد دارد با تسهیل قوانین استفاده از رمز ارزها، در جذب سرمایه در این حوزه با اتحادیه اروپا رقابت کند.
• سرمایه‌گذاران آمریکایی با فروش یونیت‌های ETF‌های داخلی، به سراغ صندوق‌های قابل معامله خارجی می‌روند
• گوگل ۳۰۰ میلیون دلار در یک استارت‌آپ هوش مصنوعی سرمایه‌گذاری کرد.

• جمهوری خواهان می‌گویند ترامپ هیچوقت اجازه ورود یک بالن جاسوسی چینی به آسمان آمریکا را نمی‌داد، در حالی که این اتفاق در زمان ریاست او سه بار افتاده و دولت ترامپ با عدم پوشش خبری واقعه، واکنشی هم نشان نداده .
• کمبود جمعیت آماده به کار چین، طالع نحسی برای تمام کشورهای جهان است.
• کسب و کارهای مختلف در حال استفاده از هوش مصنوعی ChatGPT در محیط کاری خود برای انجام برخی از امور هستند.
• ایلان ماسک گفت، اسپیس ایکس قصد دارد بزرگترین موشک تاریخ بشر که توانایی حمل انسان را هم دارد در فروردین تست کند.
• با وجود ترس مضاعف از رکود اقتصادی و با توجه به تعدیل نیروی بسیاری از شرکتها، اکنون زمان خوبی برای ترک مشاغل قبلی و شروع مشاغل جدید است.
• با افشاگری یک معامله گر استقراضی (short seller) مشهور، گوتام آدانی، پس از ازدست دادن ۶۰ میلیارد دلار، مقام ثروتمند ترین مرد آسیا را واگذار کرد.
• یک معامله‌گر وال استریت با نوشته یک برنامه معامله سهام‌های بازنده کم ارزش، ۴۴۰٪ در سال ۲۰۲۲ سود بدست آورده است.

• با انتشار آمار بسیار خوب اشتغال در آمریکا، بازار سهام و اوراق قرضه این کشور منفی شد.
• بورس لندن با دستیابی به نقطه اوج جدیدی، رکورد سال ۲۰۱۸ خود را پشت سر گذاشت.
• حمله آمریکا به بالن چینی یا کنسل کردن سفر بلینکن به چین، شانس از سرگیری روابط حسنه بین دو کشور را کم کرد.
• چین با پاسخ تند به اقدام آمریکا در ساقط کردن بالن، آمریکا را به نقض قوانین بین‌المللی متهم کرد.
• اوکراین برای رویارویی با تهاجم جدید روسیه و عملیات‌های تهاجمی آتی این کشور در سال ۲۰۲۳ آماده است.
• آلمان ۱۰۲ تانک لئوپارد به اوکراین اهدا کرد.
• ایران تصمیم گرفته که ده ها هزار زندانی را عفو کند.
• شرکت‌های نرم‌افزاری و بازی سازی رمزارز محور، نگران ورشکستگی در زمستان طولانی کنونی رمز ارزها هستند.
• شرکت‌های نرم‌افزاری بزرگ، با پیشنهاد سرورهای رایانش ابری قدرمند خود به شرکت‌های فعال در زمینه هوش مصنوعی، به دنبال جلب نظر آنها برای همراهی و همکاری‌های آینده هستند.
• پرویز مشرف، رئیس جمهور سابق پاکستان، درگذشت.
• بسته جدید کمک‌های نظامی آمریکا به اوکراین: ۲ میلیارد دلار سلاح استراتژیک.

تصویر اقتصاد کلان



مرکز آمار ایران
سازمان اسناد و کتابخانه ملی
جمهوری اسلامی ایران

نرخ بهره (درصد)	فصلی نرخ رشد اقتصادی (درصد)	نقطه به نقطه (ماهانه)		میانگین سالانه			درآمد سرانه (دلار)	تولید ناخالص داخلی (میلیون دلار)	حوزه جغرافیایی متغیر
		نرخ تورم (درصد)	نرخ بیکاری (درصد)	نرخ تورم (درصد)	نرخ بیکاری (درصد)	نرخ رشد اقتصادی- قیمت ثابت (درصد)			
جهان									
-	-	-	-	۲۰۲۱	-	۲۰۲۱	۲۰۲۱	۲۰۲۱	بازه زمانی
-	-	-	-	%۴/۷	-	%۶/۱	۱۲,۲۶۳	۹۶,۱۰۰,۰۹۱	مقدار شاخص
				%۷/۴	-	%۳/۲	پیش بینی (۲۰۲۲)		
آمریکا									
۲۲-نوامبر	۲۲-سپتامبر	۲۲-اکتبر	۲۲-اکتبر	۲۰۲۱	۲۰۲۱	۲۰۲۱	۲۰۲۱	۲۰۲۱	بازه زمانی
%۴	%۲/۶	%۷/۷	%۳/۷	%۴/۷	%۵/۴	%۵/۷	۶۹,۲۸۷	۲۲,۹۹۶,۱۰۰	مقدار شاخص
				%۸/۱	%۳/۵	%۱/۶	پیش بینی (۲۰۲۲)		
چین									
۲۲-نوامبر	۲۲-سپتامبر	۲۲-اکتبر	۲۲-سپتامبر	۲۰۲۱	۲۰۲۰	۲۰۲۱	۲۰۲۱	۲۰۲۱	بازه زمانی
%۳/۶۵	%۳/۹	%۲/۱	%۵/۵	%۰/۹	%۴/۲	%۸/۱	۱۲,۵۵۶	۱۷,۷۳۴,۰۶۳	مقدار شاخص
				%۲/۲	%۳/۷	%۳/۲	پیش بینی (۲۰۲۲)		
منطقه یورو									
۲۲-اکتبر	۲۲-سپتامبر	۲۲-اکتبر	۲۲-سپتامبر	۲۰۲۱	۲۰۲۱	۲۰۲۱	۲۰۲۱	۲۰۲۱	بازه زمانی
%۲	%۰/۲	%۱۰/۶	%۶/۶	%۲/۶	%۷/۷	%۵/۳	۴۲,۳۰۸	۱۴,۴۹۳,۲۱۲	مقدار شاخص
				%۸/۳	%۶/۸	%۳/۱	پیش بینی (۲۰۲۲)		
ایران									
۲۲-می	۱۴۰۱ بهار	۱۴۰۱ مهر	۱۴۰۱ تابستان	۲۰۲۱	۲۰۲۱	۱۴۰۰	۲۰۲۰	۲۰۲۰	بازه زمانی
%۱۸	%۳/۸	%۴۸/۶	%۸/۹	%۴۰/۱	%۹/۲	%۴/۳	۲,۷۵۶/۷	۲۳۱,۵۴۷/۵۷	مقدار شاخص
				%۴۰	%۹/۴	%۳	پیش بینی (۲۰۲۲)		

مقایسه بازدهی بازارها

یکساله	۱۴۰۱	ماهانه	هفتگی	بازار
۶۲,۸۶%	۷۰,۷۵%	۲۳,۸۵%	۰,۷۲%	دلار (ریالی)
۹۸,۸۲%	۹۴,۷۱%	۳۸,۹۳%	-۴,۵۷%	سکه (ریالی)
۳۳,۴۵%	۱۰,۷۴%	۲,۲۶%	-۰,۱۸%	بورس (شاخص)
-۴۳,۵۹%	-۴۲,۷۴%	۲۹,۵۳%	۰,۴۱%	ارزش بازار رمزارزها (دلاری)
۳۶,۳۰%	-	۱,۱۰%	-	مسکن (ریالی- تهران)

منبع داده‌ها:

وبسایت TGIU : بازدهی دلار و سکه
وبسایت TSETMC : بازدهی شاخص کل بورس تهران
بانک مرکزی ج.ا.ا. : بازدهی مسکن
وبسایت TradingView : بازدهی رمزارزها

منبع:

مصدوق بین المللی پول: پیش‌بینی ۲۰۲۲ و داده‌های مربوط به تولید ناخالص داخلی و درآمد سرانه ۲۰۲۰
وبسایت TradingEconomics : آمارهای میانگین سالانه، نقطه‌نقطه و فصلی کشورها (به جز ایران) و همچنین آمار مربوط به نرخ بهره
مرکز آمار ایران: آمارهای میانگین سالانه، نقطه‌نقطه و فصلی ایران

بورس و انرژی

شروع خزان بازارهای مالی؟

بورس های جهانی

ماه گذشته در مجموع ماه مطلوبی برای بازارهای سهام جهان بود، و در واقع یکی از بهترین ژانویه های قرن ۲۱ را در بازارهای سهام شاهد بودیم. روند مثبت به نظر ادامه دار این بازارها در آخر هفته هم زمان با انتشار گزارش جدید آمار اشتغال در ایالات متحده و ثبت ارقامی فراتر از انتظار، یعنی ایجاد ۵۱۷۰۰۰ شغل جدید در ماه ژانویه، شاهد کاهش نرخ بیکاری به کمتر از ۳.۴٪ بودیم که در ۵۰-۶۰ سال اخیر بی سابقه است. این گزارش اما با نشان دادن توفیق سیاستهای فعلی بانک مرکزی آمریکا در حفظ رشد مطلوب موجب کاهش ارزش بازار سهام شد با وجود ثبت بازدهی مثبت در بسیاری از سهام در هفته اخیر، بازدهی بازارها از اواسط هفته افت محسوسی داشته و در شاخص نزدک شاهد کاهش حدودا ۰.۲٪ ای نیز بودیم. بازار بورس هنگ کنگ نیز با توجه به تلاطمات مربوط به اخبار در مورد کاهش محدودیت های کرونایی و اعلانات ضد وتقیض رسانه ها در مورد تصمیم نهایی دولت در برخی موارد شاهد بازدهی منفی ۴.۶٪ ای در هفته اخیر بود.

بازارهای اروپایی در مجموع با اقبال خوبی روبرو بودند و شاهد رکورد زنی شاخص فوتسی لندن پس از ۵ سال بودیم که بالاخره از نقطه ATH خود در سال ۲۰۱۸ فراتر رفت. این هفته برای بازارهای سهام هفته خوبی پیش بینی نمیشود و شاهد موقعیت گیری سنگین فروشندگان استقراسی به صورت ۶۱٪ روی شاخص های آمریکایی و ۳۸٪ بورسهای اروپایی هستیم که خبر خوبی بری بازارها نیست.

نفت، گاز و محصولات پتروشیمی

این هفته شاهد افت نزدیک به ۸٪ ای قیمت نفت خام بودیم. قیمت گاز در هنری هاب ایالات متحده در حالی به ۸.۴ سنت، معادل کمتر از ۲۴۰۰ تومان رسیده که مقامات کشور صحبت ا صادرات گاز به ترکیه به نرخ ۷۰ سنت یعنی بین ۷-۸ برابر قیمت گاز آمریکا دارند. صحبت هایی از کاهش نرخ گاز پتروشیمی ها از ۷۰۰۰ تومان بر متر مکعب به ۴۰۰۰ تومان نیز در جریان است که باز هم ۴۰٪ بالاتر از قیمت صادرکننده ای مانند آمریکا است. همچنین در حالی صحبت از تعیین سقف قیمت ۱۰۰ دلاری به ازای ه ب شبکه برای گازوئیل صادراتی از روسیه توسط غرب هستیم که قیمت جهانی این محصول بیش از ۲۵۰ دلار به ازای هر بشکه بوده و این خبر خود تاثیر منفی حدودا ۱۳٪ ای روی قیمت گازوئیل در جهان داشت.



منبع

بورس جهانی (میانگین)

ردیف	عنوان	آخرین قیمت	معادل	بازده هفتگی	بازده ماهانه	بازده یکساله
۱	Dow Jones	۳۳,۹۱۲	واحد	-۰.۱۷%	۱.۹۷%	-۳.۳۷%
۲	Nasdaq	۱۲,۵۷۳	واحد	۳.۳۴%	۱۵.۲۰%	-۱۴.۴۳%
۳	S&P ۵۰۰	۴,۱۳۳	واحد	۱.۶۰%	۷.۳۶%	-۸.۱۰%
۴	FTSE ۱۰۰	۷,۹۰۱	واحد	۱.۷۸%	۳.۴۳%	۴.۸۹%
۵	DAX	۱۵,۴۷۶	واحد	۲.۱۵%	۷.۲۰%	۲.۵۰%
۶	CAC ۴۰	۷,۲۳۳	واحد	۱.۹۳%	۶.۹۹%	۴.۰۶%
۷	NIKKEI ۲۲۵	۲۷,۵۰۹	واحد	-۰.۴۶%	۶.۵۴%	-۰.۲۵%
۸	SHANGHAI	۳,۲۶۳	واحد	-۰.۸۶%	۳.۴۳%	-۲.۹۲%
۹	Moex	۲,۲۴۸	واحد	۲.۶۹%	۳.۶۸%	-۳۵.۲۳%

نفت و انرژی

۱۰	نفت خام برنت	۷۹,۷۹	دلار/بشکه	-۷.۶۵%	۲.۲۸%	-۱۴.۴۵%	TeleTrader
۱۱	نفت خام WTI	۷۳,۳۹	دلار/بشکه	-۷.۸۹%	۰.۴۰%	-۱۸.۷۵%	TeleTrader
۱۲	گاز طبیعی (هنری هاب)	۲,۳۸۶	دلار / MMBtu	-۱۶.۲۳%	-۳۶.۸۶%	-۴۶.۸۷%	TeleTrader
۱۳	سبب اوپک	۸۰,۴۳	دلار/بشکه	-۳.۷۵%	-۴.۹۲%	-۱۲.۱۲%	OilPrice
۱۴	نفت سنگین ایران	۸۱,۸۶	دلار/بشکه	-۰.۸۰%	۴.۲۵%	-۳.۴۶%	OilPrice
۱۵	گازوئیل	۷۹۶	دلار/تن	-۱۳.۱۰%	-۳.۴۸%	۱۹.۴۲%	TeleTrader
۱۶	اتانول	۲,۱۸	دلار/گالن	-۰.۴۶%	-۳.۵۴%	۶.۹۹%	TradingEconomics
۱۷	نفتا	۶۸۹	دلار/تن	-۰.۴۹%	۱۳.۵۰%	-۱۷.۸۹%	TradingEconomics
۱۸	متانول (داخلی چین)	۲,۶۳۶	یوان/تن	۱.۲۴%	۳.۵۴%	-۷.۱۵%	Sunsirs
۱۹	متانول CFR	۳۳۰	دلار/تن	۰.۰۰%	-۵.۲۶%	-۸.۵۵%	PLATTS
۲۰	اوره گرانونل خاورمیانه	۳۶۹,۶۷	دلار/تن	-۹.۷۳%	-۲۰.۶۷%	-۳۴.۵۱%	Fertilizerworks
۲۱	پت - فوب جنوب شرق آسیا	۹۸۰	دلار/تن	۱.۹۰%	۸.۵۷%	-۱۱.۹۰%	PLATTS

فلزات گرانبها و ارز

ریزش طلای جهانی و رشد شاخص دلار

بازار فلزات گرانبها

قیمت طلا پس از ثبت بدترین هفته خود در هفت ماه گذشته، در روز دوشنبه اندکی افزایش یافت و اکنون تمرکز بازار بر روی سخنرانی جروم پاول رئیس فدرال رزرو است تا نظر او پس از آمار اشتغال قوی تر از حد انتظار تکلیف بازار را مشخص کند.

قیمت طلا در روز جمعه ۲۰۵ درصد کاهش یافت زیرا آمارهای نیروی کار نشان داد که اشتغال آمریکا در ژانویه بسیار قوی تر از حد انتظار است. این قرائت ها این نگرانی را برانگیخت که فدرال رزرو فضای کافی برای افزایش بیشتر نرخ بهره را در اختیار دارد این داده ها در نهایت باعث افزایش رشد دلار شد.

بازارها اکنون منتظر سرنخ های اقتصادی بیشتری از گفتگو با رئیس جروم پاول در باشگاه اقتصادی واشنگتن دی سی در روز سه شنبه هستند. انتظار می رود افزایش نرخ بهره و تورم بالا به شدت بر اقتصاد جهانی در سال جاری تأثیر بگذارد. همچنین خرید طلای بانک های مرکزی به بالاترین رقم در ۵۵ سال گذشته رسیده است. شورای جهانی طلا اعلام کرد که بانک های مرکزی خرید این فلز را در نیمه دوم سال گذشته میلادی افزایش دادند و رقم حیرت انگیز ۱۱۳۶ تن طلا به ارزش حدود ۷۰ میلیارد دلار را به ذخایر خود اضافه کردند.

سکه و ارز (داخلی)

قیمت سکه امامی نسبت به هفته گذشته تغییر محسوسی نکرده و به نظر می رسد بر بالای سطح ۲۴ میلیون تومان به ثبات رسیده است. این هفته از شتاب افزایش نرخ دلار کاسته شد و نسبت به هفته گذشته بازدهی ۰.۱۹- درصدی را به ثبت رساند.

رمزارز

طبق اطلاعات منتشر شده توسط تحلیلگر PlanB، بیت کوین دیگر نمی تواند به سطح ۱۶۰۰۰ دلاری که در سال ۲۰۲۲ سقوط کرده بود بازگردد، این تحلیلگر پیش بینی کرد که بیت کوین می تواند در مرحله بعدی به ۳۲۰۰۰ دلار برسد، او اظهار داشت که نزدیک به دو یا سه سال طول می کشد تا قیمت بیت کوین به ۱ میلیون دلار برسد بازه زمانی او برای ۱ میلیونی شدن بیت کوین سال ۲۰۲۵ است.

چه کسی دیگر معتقد است بیت کوین می تواند به ۱ میلیون دلار برسد؟ خانم کتی وود، مدیرعامل شرکت ARK Invest معتقد است که بیت کوین می تواند تا سال ۲۰۳۰ به ۱,۰۰۰,۰۰۰ دلار برسد، همچنین خانم کتی وود طی مصاحبه اخیر با CNBC، پیش بینی صعودی خود را دو برابر کرد و گفت: بیت کوین می تواند به ۱.۵ میلیون دلار برسد.

ردیف	عنوان	آخرین قیمت	معادل	بازده هفتگی	بازده ماهانه	بازده سالانه	منبع
فلزات گرانبها							
۱	طلا	۱,۸۷۴	دلار/اونس	-۲,۵۰%	+۰,۳۴%	+۳,۶۶%	TeleTrader
۲	نقره	۲۲/۴۶	دلار/اونس	-۴,۷۱%	-۵,۸۳%	-۰,۱۸%	TeleTrader
طلا و سکه (داخلی) - پنجشنبه ۳۰ تیر							
۳	یک گرم طلای ۱۸ عیار	۲۱,۰۱۱,۰۰۰	ریال	-۰,۴%	+۱۶,۴۸%	+۷۷,۴۵%	tgju/org
۴	سکه امامی	۲۴۰,۹۸۰,۰۰۰	ریال	+۰,۰۳%	+۱۸,۶۱%	+۱۰۱,۹۵%	tgju/org
ارز - پنجشنبه ۳۰ تیر							
۵	دلار آزاد	۴۳۵,۵۷۰	ریال	-۰,۱۹%	+۱۰,۳۴%	۶۲,۸۰%	tgju/org
۶	دلار حواله (خرید)	۲۸۲,۴۳۵	ریال	۰/۰۰%	۰/۰۰%	+۱۹,۴۷%	sanarate/ir
۷	دلار حواله (فروش)	۲۸۵,۰۰۰	ریال	۰,۰۰%	۰/۰۰%	+۱۹,۴۷%	sanarate/ir
۸	یورو آزاد	۴۸۴,۵۲۰	ریال	-۰,۵۳%	+۱,۶۹%	+۱۵,۷۹%	tgju/org
۹	یورو حواله (خرید)	۳۰۴,۹۷۳	ریال	-۰,۹۴%	+۱,۶۷%	+۱۲,۶۷۵	sanarate/ir
۱۰	یورو حواله (فروش)	۳۰۷,۷۴۳	ریال	-۰,۹۴%	+۱,۶۷%	+۱۲,۶۷۵	sanarate/ir
۱۱	درهم آزاد	۱۲۲,۳۴۰	ریال	+۰,۶۹%	+۱۲,۵۶%	+۶۶,۵۸%	sanarate/ir
۱۲	درهم حواله (خرید)	۷۶,۹۰۵	ریال	۰/۰۰%	۰/۰۰%	+۱۹,۴۷%	sanarate/ir
۱۳	درهم حواله (فروش)	۷۷,۶۰۴	ریال	۰/۰۰%	۰/۰۰%	+۱۹,۴۷%	sanarate/ir
رمزارز							
۱۴	بیت کوین	۲۲,۸۲۶	دلار	+۰,۷۸%	+۳۴,۸۸%	-۴۵,۱۲%	Tradingview
۱۵	اتریوم	۱,۶۳۰	دلار	+۵,۵۶%	+۲۸,۵۱%	-۴۵,۵۱%	Tradingview

بازار کالاهای خام

سقوط ۸۰٪ هزینه های حمل دریایی نسبت به سال ۲۰۲۰ و انتظار تداوم روند نزولی کرایه ها

بازار محصولات کشاورزی

معاملات آتی شکر در فوریه به دلیل نگرانی هایی که در خصوص عرضه وجود دارد به بالای ۲۱ سنت در هر پوند رسیده است. بارش شدید باران در بخش هایی از هند، این کشور را مجبور به توقف خرد کردن نیشکر کارخانه های قند کرده است. از سوی دیگر، دولت تصمیم گرفت برای محافظت از شهروندان خود در برابر تورم فزاینده مواد غذایی، دومین تریاژ صادرات را لغو کند. در همین حال، عرضه کمتر از هند، به برزیل و تایلند اجازه داد تا قیمت های صادراتی خود را افزایش دهند و شکر را در بازارهای بین المللی گران تر کنند.

بازار کالاهای صنعتی

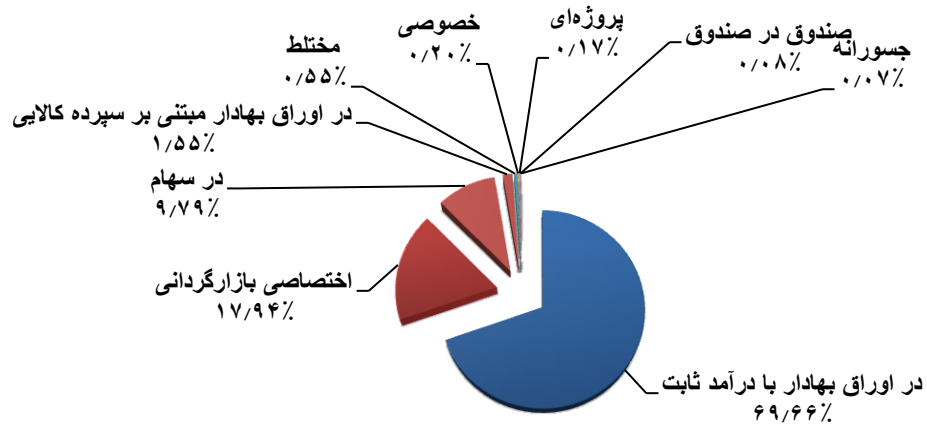
معاملات آتی آلومینیوم در ماه فوریه حدود ۲۶۰۰ دلار در هر تن معامله می شود. چین گام های مهمی برای تقویت اقتصاد خود و پایان دادن به رژیم سخت گیرانه ناشی از ویروس کرونا برداشته است و نگرانی های رکود جهانی را تحت الشعاع قرار داده است. ذخایر جهانی در حال حاضر تنها به ۱.۴ میلیون تن رسیده است که ۹۰۰۰۰۰ تن نسبت به سال گذشته کاهش یافته است و کمترین میزان از سال ۲۰۰۲ است. قیمت قراضه آهن به بالاترین سطح در ۷ ماه اخیر رسیده است. قراضه آهن تاثیر مهمی بر بهای تمام شده فولاد ترکیه و در نهایت روند قیمت ها در CIS دارد.

شاخص های کالایی

شرکتهای کشتیرانی دنیا ۹۰۰ کشتی جدید معادل ۲۵٪ ظرفیت حال حاضر خطوط کانتینری دنیا، در فهرست سفارشات خرید خود دارند که بایستی به مرور زمان و تا سال ۲۰۲۷ تحویل داده شود. این موضوع می تواند حباب هزینه های حمل دریایی را بطور کامل از بین ببرد و کرایه های جایجایی کالاها را به کف تاریخی خود برساند. داده های رشد اقتصادی دنیا نیز چندان مطلوب نیست و رشد اقتصادی دنیا از ۳.۴٪ سال ۲۰۲۲ به ۲.۹٪ در سال جاری کاهش می یابد و در سال ۲۰۲۴ نیز ۳.۱٪ خواهد بود و لذا تقاضا برای افزایش حمل دریایی محدود است.

ردیف	عنوان	آخرین قیمت	معادل	بازده هفتگی	بازده ماهانه	بازده سالانه	منبع
محصولات کشاورزی							
۱	ذرت	۶۷۷	سنت /بوشل	۲۶۷	دلار /تن	-۰.۸۷٪	۳.۵۶٪
۲	کتان (پنبه)	۸۶.۱۱	سنت /پوند	۱۸۹۸	دلار /تن	-۱.۵۳٪	۶.۹۴٪
۳	سویا	۱.۵۳۱	سنت /بوشل	۵۶۳	دلار /تن	۱.۴۴٪	۳.۲۲٪
۴	شکر	۲۱.۲۴	سنت /پوند	۴۶۸	دلار /تن	۱.۳۴٪	۸.۷۰٪
۵	گندم	۷۵۷	سنت /بوشل	۲۷۸	دلار /تن	۰.۹۰٪	۱.۵۱٪
۶	کانولا	۸۳۲	دلار کانادا/تن	۶۰۴	دلار /تن	۲.۹۶٪	-۳.۴۸٪
کالاهای صنعتی							
۷	مس	۸۹۲۶	دلار /تن			-۳.۷۲٪	۱۳.۷۴٪
۸	قیر	۳.۸۶۶	یوان /تن	۵۷۷	دلار /تن	۱.۳۴٪	۴.۷۱٪
۹	فولاد	۳.۹۸۲	یوان /تن	۵۹۴	دلار /تن	-۴.۷۱٪	-۰.۲۸٪
۱۰	آلومینیوم	۲.۵۶۶	دلار /تن			-۲.۳۴٪	۱۳.۷۴٪
۱۱	سرب	۲.۱۰۳	دلار /تن			-۳.۴۹٪	-۵.۰۶٪
۱۲	روی	۳.۲۱۵	دلار /تن			-۶.۷۶٪	۶.۷۶٪
۱۳	سنگ آهن	۱۲۶.۵	دلار /تن			۱.۶۱٪	۸.۱۳٪
۱۴	بیلت CIS (فوب دریای سیاه)	۵۵۴	دلار /تن			۰.۰۰٪	۹.۲۱٪
۱۵	بیلت صادراتی ایران (فوب بندر ایران)	۵۴۳	دلار /تن			۰.۰۰٪	۲۱.۷۵٪
شاخص های کالایی							
۱۶	بالتیک خشک	۶۲۱	واحد			-۸.۱۴٪	-۵۰.۳۲٪
۱۷	شاخص کالاهای اساسی در جهان (CRB)	۲۹۰	واحد			-۴.۰۴٪	۱.۱۵٪
۱۸	شاخص بورس فلزات لندن (LME)	۴.۲۳۹	واحد			-۱.۴۰٪	۹.۶۷٪
۱۹	شاخص کالاهای اساسی گلدمن ساکس اس اند پی (S&P GSCI)	۳.۳۱۲	واحد			-۵.۵۶٪	۱.۱۳٪

بررسی وضعیت صندوق‌ها



در هفته منتهی به دوشنبه ۱۷ بهمن ۱۴۰۱ بازدهی هفتگی صندوق‌های درآمد ثابت، مبتنی بر سپرده کالایی، خصوصی و جسورانه مثبت و بازدهی صندوق‌های مختلط، در سهام، صندوق در صندوق و اختصاصی بازارگردانی منفی و بازدهی صندوق‌های پروژه ای صفر بود.

درعین حال، بیشترین میزان بازدهی هفتگی مربوط به صندوق‌های مبتنی بر سپرده کالایی با ۴.۶۴ درصد و کمترین میزان بازدهی هفتگی مربوط به صندوق‌های در سهام با ۲.۲۷- درصد بود.

از سوی دیگر به ترتیب صندوق‌های با درآمد ثابت با ۶۹/۶۶ درصد، اختصاصی بازارگردانی با ۱۷/۹۴ درصد و سهامی با ۹/۷۹ درصد دارای بیشترین سهم از ارزش دارایی کل صندوق‌ها بودند.

با توجه به بازدهی سالانه، صندوق‌های در سهام، مختلط و اختصاصی بازارگردانی به ترتیب، با بازده ۲۳.۸۳ درصد، ۲۱.۵۴ درصد و ۱۹.۸۱ درصد دارای بیشترین بازدهی و صندوق‌های پروژه ای با بازده ۳.۰۵ درصد دارای کمترین بازدهی بودند.

همچنین جمع کل خالص ارزش دارایی صندوق‌ها نسبت به هفته گذشته ۰.۴۴ درصد افزایش داشته است.

نوع صندوق	خالص ارزش دارایی صندوق (بیلیارد ریال)	میانگین دارایی‌های نقدی (%)	میانگین بازدهی هفتگی (%)	میانگین بازدهی ماهانه (%)	میانگین بازدهی ۳ ماهه (%)	میانگین بازدهی ۶ ماهه (%)	میانگین بازدهی سالانه (%)
صندوق درصندوق	۵,۳۷۳.۵۵	۰.۰۰٪	۰.۹۸٪-	۰.۹۷٪	۱۱۶۸.۰۰٪	۱۰.۹۳٪	۱۹.۰۲٪
جسورانه	۴,۳۳۱.۶۵	۰.۰۶٪	۰.۰۴٪	۰.۱۵٪	۵۷۵.۰۰٪	۶.۱۸٪	۱۴.۱۸٪
در اوراق بهادار با درآمد ثابت	۴,۵۰۳,۰۶۱.۸۲	۰.۰۶٪	۰.۳۳٪	۱.۷۲٪	۵۲۶.۰۰٪	۹.۴۳٪	۱۶.۵۷٪
اختصاصی بازارگردانی	۱,۱۵۹,۳۸۲.۱۱	۲.۸۰٪	۱.۸۳٪-	۰.۶۱٪-	۱۸۶۳.۰۰٪	۱۲.۰۹٪	۱۹.۸۱٪
در سهام	۶۳۲,۷۷۰.۲۳	۰.۱۷٪	۲.۲۷٪-	۰.۱۱٪-	۱۸۳۰.۰۰٪	۱۳.۵۱٪	۲۳.۸۳٪
در اوراق بهادار مبتنی بر سپرده کالایی	۱۰۰,۰۹۱.۵۷	۱.۰۸٪	۴.۶۴٪	۱۷.۸۴٪	۳۶۲۵.۰۰٪	-	-
مختلط	۳۵,۵۳۵.۱۸	۰.۰۱٪	۰.۸۳٪-	۱.۴۶٪	۱۳۵۱.۰۰٪	۱۱.۶۸٪	۲۱.۵۴٪
خصوصی	۱۲,۷۲۰.۳۵	۰.۰۰٪	۰.۱۲٪	۰.۵۷٪	۱۵۰.۰۰٪	۲.۷۸٪	۶.۲۴٪
پروژه‌ای	۱۰,۸۹۸.۲۷	۰.۰۵٪	۰.۰۰٪	۳.۰۵٪	۳۰۵.۰۰٪	۳.۰۵٪	۳.۰۵٪
جمع کل	۶,۴۶۵,۸۱۴						

منبع: شرکت مدیریت فناوری بورس

بررسی وضعیت بازار بدهی

بررسی بازدهی اسناد خزانه اسلامی (اوراق بدون ریسک)

نماد	قیمت معامله شده هر سهم	تاریخ آخرین روز معاملات	تاریخ سررسید	YTM	بازده ساده	
گام ۰۲۰۴۱۳	۸۶۲۹۰۰	۱۴۰۱-۱۱-۰۸	۱۴۰۲-۰۴-۳۱	۳۶.۰۱%	۳۳.۱۴%	
اخزا ۹۰۷	۸۸۸۸۸۰	۱۴۰۱-۱۱-۱۲	۱۴۰۲-۰۷-۰۴	۱۹.۸۹%	۱۹.۲۵%	
میانگین بازدهی					۲۶.۸۵%	۲۷.۳۱%

منبع: فرابورس ایران

اسناد خزانه اسلامی (اوراق بدون ریسک)

طی هفته اخیر، بیشترین بازدهی تا سررسید (YTM) و بازدهی ساده در میان اوراق بدهی سررسید نشده متعلق به نماد گام ۰۲۰۴۱۳ با سررسید ۱۴۰۲/۰۴/۳۱ و بازدهی ۳۶/۰۱ و ۳۳/۱۴ درصد بود.

همچنین کمترین بازدهی تا سررسید (YTM) و بازدهی ساده متعلق به نماد اخزا ۹۰۷ با سررسید ۱۴۰۲/۰۷/۰۴ و بازدهی ۱۹.۲۵ و ۱۹.۸۹ درصد بود.

از سوی دیگر، میانگین بازدهی تا سررسید (YTM) و بازدهی ساده اسناد خزانه اسلامی، به ترتیب، معادل ۲۶/۸۵ و ۲۷/۳۱ درصد است.

بررسی بازدهی اوراق تأمین مالی

نماد	قیمت معامله شده هر سهم	تاریخ آخرین روز معاملات	تاریخ سررسید	YTM
اراد ۴۰	۹۴۶۰۰۰	۱۴۰۱-۱۱-۱۲	۱۴۰۲-۰۷-۳۰	۲۷.۵۶%
اراد ۶۳	۱۰۷۴۰۰۰	۱۴۰۱-۱۱-۱۲	۱۴۰۳-۰۹-۲۶	۱۳.۹۲%

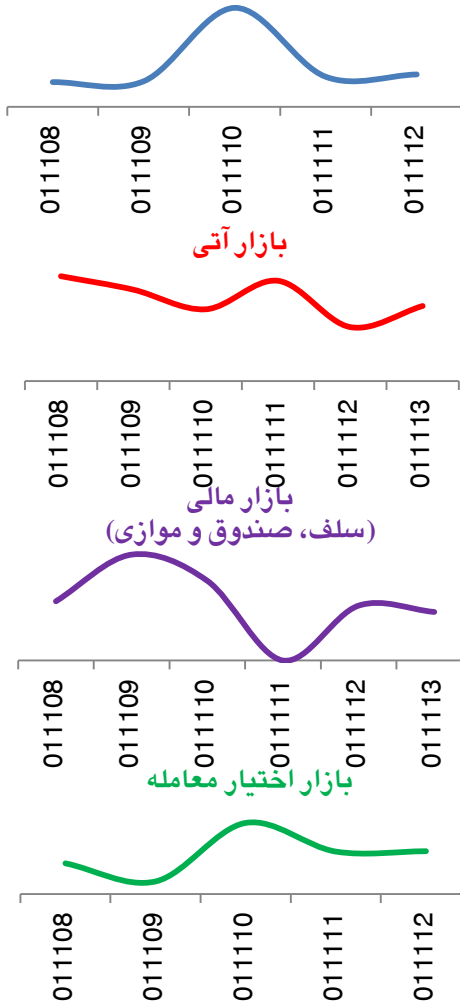
منبع: فرابورس ایران

اوراق تأمین مالی

از میان اوراق تأمین مالی معامله شده طی هفته اخیر کمترین بازدهی متعلق به نماد اراد ۶۳ بمیزان ۱۳.۹۲ درصد با سررسید ۱۴۰۳/۰۹/۲۶ و بیشترین بازدهی متعلق به نماد صبا اراد ۴۰ بمیزان ۲۷.۵۶ درصد با سررسید ۱۴۰۲/۰۷/۳۰ بوده است.

بورس کالا

بازار فیزیکی



بازار آتی

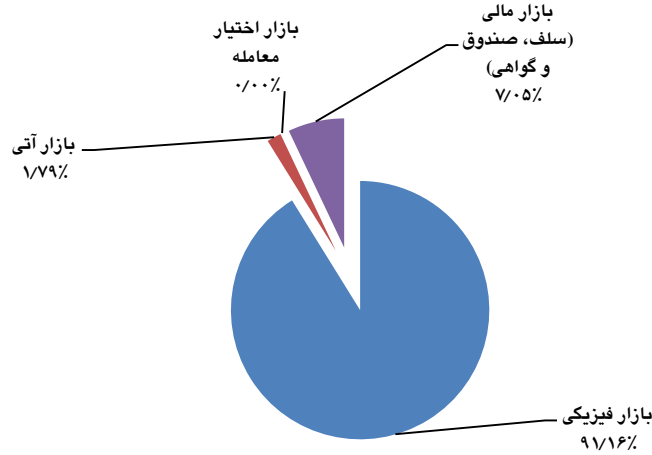
بازار مالی

(سلف، صندوق و موازی)

بازار اختیار معامله

تحولات معاملات بورس کالا در هفته اخیر، نشان‌دهنده روند نوسانی بازار فیزیکی، اختیار معامله، بازار آتی و مالی بوده است.

سهم بازارهای کالایی از ارزش معاملات یک هفته اخیر



بازار آتی
۱٫۷۹٪

بازار اختیار
معامله
۰٫۰۰٪

بازار مالی
(سلف، صندوق
و گواهی)
۷٫۰۵٪

بازار فیزیکی
۹۱٫۱۶٪

در این هفته ۹۷/۳ درصد از معاملات در بازار فیزیکی مربوط به دو گروه کالاهای صنعتی و پتروشیمی و نفت بود. همچنین ارزش معاملات بازار فیزیکی نسبت به هفته گذشته ۶۳ درصد و حجم معاملات ۱۲۶ درصد افزایش پیدا کرده است.

ارزش و حجم معاملات مهمترین گروه‌های کالایی در بازار فیزیکی

گروه اصلی	ارزش (میلیون ریال)	حجم	درصد از کل
صنعتی	۳۰۳,۶۲۴,۹۸۷	۴,۱۵۵,۳۲۴	۷۵/۰٪
پتروشیمی و نفت	۹۰,۴۴۴,۶۸۴	۵۱۸,۵۱۶	۲۲/۳٪
اموال غیر منقول	.	.	۰/۰٪
معدنی	۴,۰۸۰,۷۰۸	۲۷,۰۰۰	۱/۰٪
بازار فرعی	۶,۸۱۲,۷۷۷	۴۴,۹۹۴	۱/۷٪
جمع	۴۰۴,۹۷۳,۱۵۶	۴,۷۴۵,۸۳۴	۱۰۰٪

همچنین بررسی تحولات براساس نرخ ارز حواله ارزی نیز، حاکی از عقب ماندن نرخ اوره گرانول و پیشی گرفتن نرخ بیلت فخور، کاند مس و پت گرید بطری تندگویان از نرخ‌های جهانی است.

در خصوص مهمترین کالاهای خام جهانی، تحولات ارزش دلاری آنها در بورس کالا بر مبنای نرخ ارز بازار آزاد، حاکی از عقب ماندن نرخ اوره گرانول، نرخ بیلت فخور، نرخ پت گرید بطری شهید تندگویان و نرخ کاند مس از نرخ‌های جهانی است.

مقایسه نرخ‌های بورس کالا با نرخ‌های جهانی

مصول	نرخ ریلی	میانگین هفتگی نرخ (نیمایی دلار)	میانگین هفتگی نرخ (دلار آزاد)	ارزش دلاری در بورس کالا (نرخ نیمایی)	ارزش دلاری در بورس کالا (نرخ آزاد)	نرخ جهانی (دلار)	نسبت بورس کالا به قیمت جهانی (نرخ نیمایی)	نسبت بورس کالا به قیمت جهانی (نرخ آزاد)	تغییرات هفتگی نرخ ریلی
یک تن اوره گرانول	۱۰۵,۶۲۲,۰۰۰	۲۸۲,۴۳۵	۴۴۵,۶۵۰	۳۷۴	۲۳۷	۲۹۵	۹۴/۷٪	۶۰/۰٪	-۶/۷٪
یک تن کاند مس	۳,۷۲۰,۳۸۳,۰۰۰	۲۸۲,۴۳۵	۴۴۵,۶۵۰	۱۳,۱۷۳	۸,۳۴۸	۹,۲۷۰	۱۴۲/۱٪	۹۰/۸٪	۲۹/۳٪
یک تن پت شهید تندگویان	۴۱۰,۹۹۱,۰۰۰	۲۸۲,۴۳۵	۴۴۵,۶۵۰	۱,۴۵۵	۹۲۲	۹۷۰	۱۵۰/۰٪	۹۵/۱٪	-۰/۵٪
یک تن بیلت فخور	۱۷۶,۸۲۶,۰۰۰	۲۸۲,۴۳۵	۴۴۵,۶۵۰	۶۲۶	۳۹۷	۵۴۳	۱۱۵/۳٪	۷۲/۱٪	-۰/۷٪
یک تن تسیمان تیپ ۲	۶,۶۱۳,۰۰۰	۲۸۲,۴۳۵	۴۴۵,۶۵۰	۲۳	۱۵	-	-	-	۴/۶٪

تحلیل تکنیکال شاخص کل

ادامه روند نزولی



- همان طور که در گزارش هفته گذشته نیز پیش بینی شده بود شاخص کل به روند نزولی خود ادامه داد و در حال حاضر به محدوده ۱/۵۴۰/۰۰۰ واحد رسیده است.
- محدوده فعلی یک حمایت مهم برام شاخص کل محسوب می شود اما به نظر می رسد شاخص کل این حمایت را نیز رو به پایین بشکند و از آن عبور کند.
- اهداف پیش روی شاخص کل محدوده های حمایتی ۱/۵۰۰/۰۰۰ واحد و ۱/۴۵۰/۰۰۰ واحد می باشد.

❖ توضیحات:

- نمودار از زوایای گوناگون و با توجه به اندیکاتورهای مختلف مورد بررسی قرار گرفته اند، سپس جهت زیبایی بصری، قاطبه اندیکاتورها، خطوط روند و کانالها حذف شده است.
- در جهت فهم عموم تلاش شده نتایج تحلیل های فوق به زبانی ساده و به طور مختصر نگاشته و تنها به نکات مهم و روند آتی اشاره شود.

شاخص کل و ورود/خروج پول حقیقی کل بازار

شاخص کل، خالص ورود و خروج پول حقیقی (هزار میلیارد تومان)

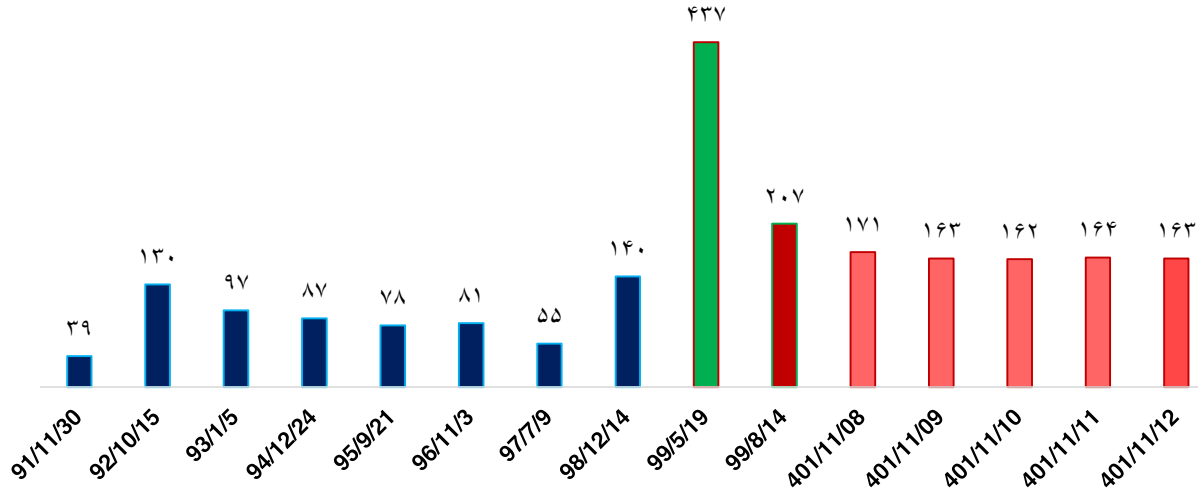


- هفته گذشته بازار با ثبت شاخص کل ۱,۵۵۷,۲۴۴ واحدی و بازده هفتگی ۳.۳۹- درصد بسته شد.
- برآیند هفته گذشته پول حقیقی، حاکی از خروج ۳۹۶۶ میلیارد تومان از بازار است.
- خالص ورود/خروج پول اشخاص حقیقی از ابتدای سال ۱۴۰۱، نشان دهنده‌ی خروج ۳۹,۹۲۱ میلیارد تومان از بازار است؛ یعنی به طور میانگین، روزانه ۱۹۱ میلیارد تومان پول از بازار خارج شده است.
- خالص پول اشخاص حقیقی کل بازار از ابتدای سال ۱۳۹۹ که در قله خود (۱۹ مرداد ۹۹) به عدد ۱۱۸,۲۴۲ میلیارد تومان رسیده بود، به عدد ۵۷,۷۵۱- میلیارد تومان افول کرد.

خالص ورود و خروج پول حقیقی کل بازار طی هفته گذشته:

روز	خالص ورود و خروج پول حقیقی کل بازار (میلیارد تومان)
شنبه ۰۸/۱۱/۰۸	۱۱۴۴- میلیارد تومان
یکشنبه ۰۹/۱۱/۰۸	۱۹۳۰- میلیارد تومان
دوشنبه ۱۰/۱۱/۰۸	۶۰۱- میلیارد تومان
سه‌شنبه ۱۱/۱۱/۰۸	۸۵- میلیارد تومان
چهارشنبه ۱۲/۱۱/۰۸	۲۰۷- میلیارد تومان

نمودار ارزش دلاری قله‌های شاخص کل طی سال‌های ۹۱-۱۴۰۱ (میلیون دلار)



ارزش دلاری شاخص کل

طی هفته اخیر ارزش دلاری بازار سرمایه در نرخ ۱۶۳ میلیارد دلار به کار خود پایان داد. به این ترتیب میزان اصلاح ارزش دلاری شاخص کل نسبت به قله شاخص معادل ۶۳ درصد شد.

شاخص وارن بافت

بر اساس گزارش جدید بانک جهانی، در سال ۲۰۲۰ GDP ایران معادل ۲۳۱/۵۵ میلیارد دلار اعلام شده است. لذا، نسبت ارزش دلاری بازار سرمایه به GDP ایران (موسوم به شاخص وارن بافت) معادل ۷۰ درصد محاسبه می‌شود.

گفتنی است که این شاخص در تاریخ ۲۰ ژانویه سال ۲۰۲۳، با توجه به ارزش ۴۳/۷ تریلیون دلاری بازارهای مالی آمریکا و GDP برابر با ۲۶/۱ تریلیون دلار در این کشور، معادل ۱۶۷ درصد محاسبه شده است.

مقایسه نسبت‌های مالی هدینگ‌های چندرشته‌ای

نماد	P/E (TTM)	EPS (ریال) (TTM)	P (ریال)	P/E (پیش‌بینی)	EPS (ریال) (پیش‌بینی)	سال مالی	P/NAV ۱۴۰۱/۱۱/۱۷
شستا	۷.۱۹	۱۲۹	۹۲۷	۴.۸۵	۱۹۱	۱۴۰۲/۰۳/۳۱	۷۸٪
وبانک	۴.۶۵	۲,۰۵۱	۹,۵۳۰	۴.۷۳	۲,۰۱۳	۱۴۰۱/۱۲/۲۹	۶۶٪
وسندوق	۵.۶۹	۲,۵۲۶	۱۴,۳۸۰	۵.۴۳	۲,۶۴۷	۱۴۰۱/۱۲/۲۹	۵۷٪
وامید	۶.۸۸	۱,۸۳۵	۱۲,۶۲۰	۶.۶۷	۱,۸۹۱	۱۴۰۱/۱۲/۲۹	۶۳٪
وغدیر	۸.۶۹	۲,۰۷۱	۱۷,۹۹۰	۶.۲۹	۲,۸۵۹	۱۴۰۱/۰۹/۳۰	۶۷٪
ونیکي	۴.۵۳	۹۳۲	۶,۳۲۰	-	-	۱۴۰۱/۰۹/۳۰	۵۶٪

بیانیه سلب مسئولیت:

شرکت سرمایه‌گذاری اهتمام ایرانیان (سهامی عام)، هیچگونه مسئولیتی در برابر صحت اطلاعات موجود در گزارش‌های تحلیلی تهیه شده توسط کارشناسان این شرکت، که با نام و نشان اهتمام ایرانیان منتشر می‌شود، بر عهده نمی‌گیرد و نظرات ارائه شده در این گزارش‌ها به هیچ وجه به عنوان توصیه‌ای جهت خرید، فروش یا نگهداری سهام شرکت‌ها و سایر ابزارهای معاملاتی نیست و مسئولیت استفاده از این اطلاعات برعهده خوانندگان محترم است.

شناسنامه:

محتوای سری گزارش‌های «تحلیل بازارها»، حاصل تلاش گروهی تیم تحلیل‌گران شرکت سرمایه‌گذاری اهتمام ایرانیان (سهامی عام) است. اسامی تحلیل‌گران، به ترتیب حروف الفبا، عبارت است از:
صدرا آدم‌عارف، احسان برین، عبدالکریم جهاندار، زهرا عزیزپور و بردیا وکیلی

راهبری و نظارت بر محتوا:
رضا جعفری

استفاده از محتوای این گزارش، با ذکر منبع، مجاز است.